



TRANSPARENCY INTERNATIONAL KORUPCIJOS SUVOKIMO INDEKSAS 2007

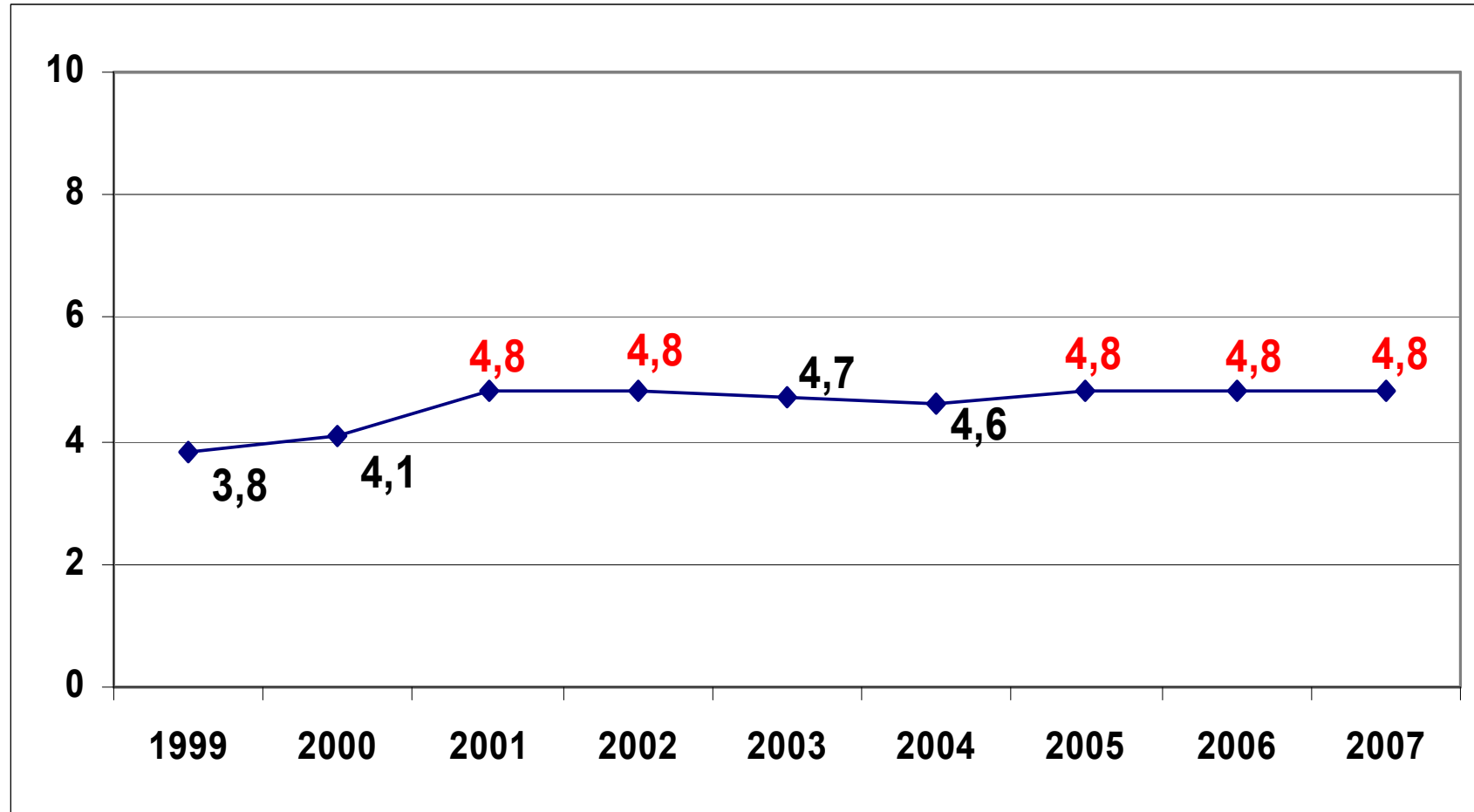
www.transparency.org

2007 M. RUGSĖJO 26 D.

Lietuvos korupcijos suvokimo indeksas 1999-2007- aisiais

(kai 10 – labai skaidri valstybė, 0 – labai korumpuota valstybė)

Šaltinis: *Transparency International*



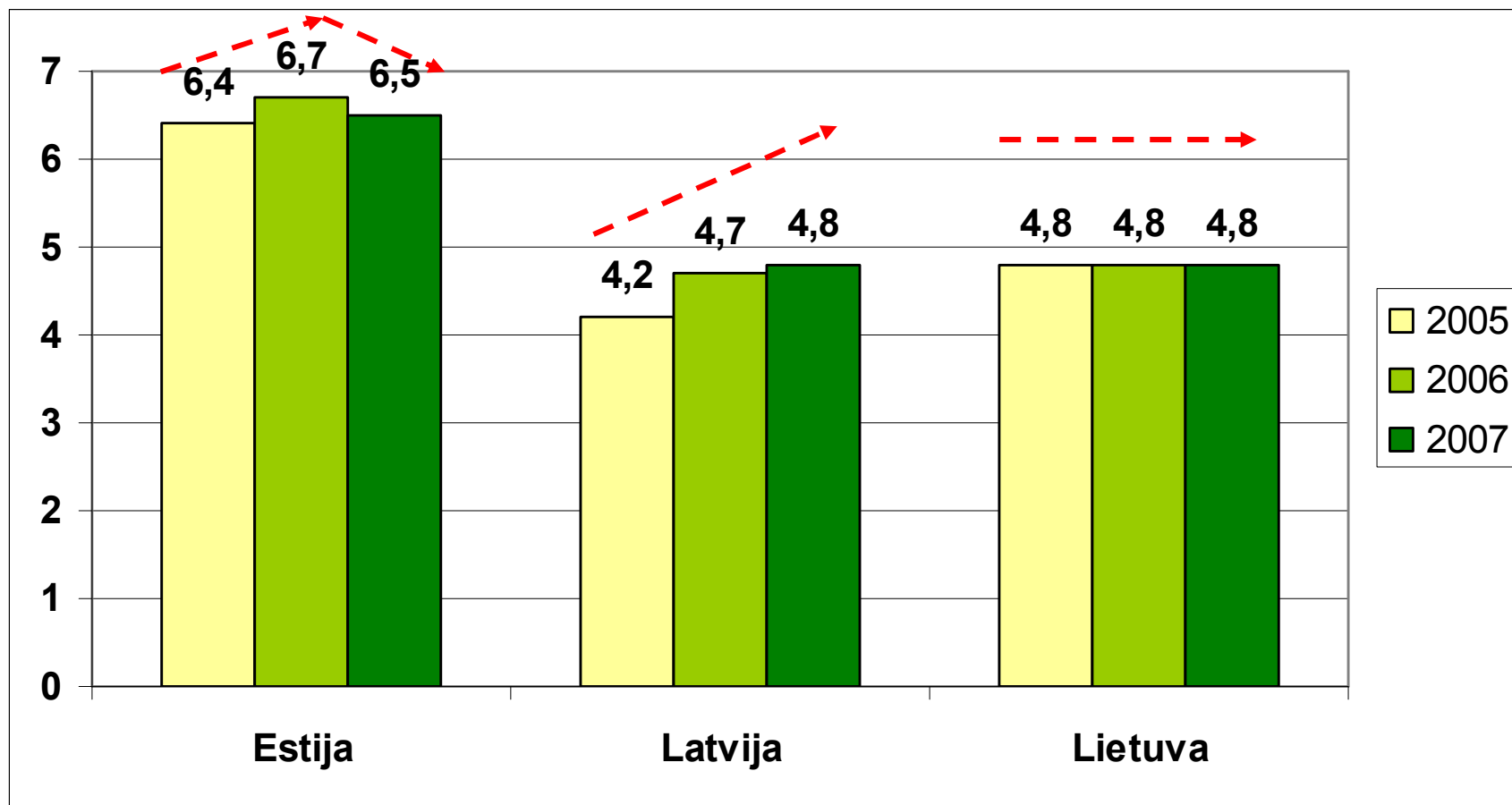
Lietuvos korupcijos suvokimo indekso 2007 šaltiniai

Šaltinis	Tyrimo dalyviai
1. Bertelsmann Foundation. Bertelsmann Transformation Index. 2007/2008	Ekspertai ir korespondentai organizacijos viduje ir išorėje
2. Economist Intelligence Unit. Country Risk Service and Country Forecast. 2007	Ekspertai
3. Freedom House. Nations in Transit 2007	Ekspertai, gyvenantys tiriamoje šalyje arba iš jos kilę
4. Global Insight, formerly World Markets Research Centre. Country Risk Ratings 2007	Ekspertai
5. IMD International, Switzerland, World Competitiveness Center. IMD World Competitiveness Yearbook 2007	Vietos ir tarptautinių verslo kompanijų aukščiausios ir vidutinės grandies vadovai
6. Merchant International Group. Grey Area Dynamics 2007	Ekspertai ir vietos korespondentai
7. World Economic Forum. Global Competitiveness Report 2006	Vietos ir tarptautinių verslo kompanijų patyrę verslo lyderiai

Baltijos valstybių korupcijos suvokimo indeksas 2005-2007

(kai 10 – labai skaidri valstybė, 0 – labai korumpuota valstybė)

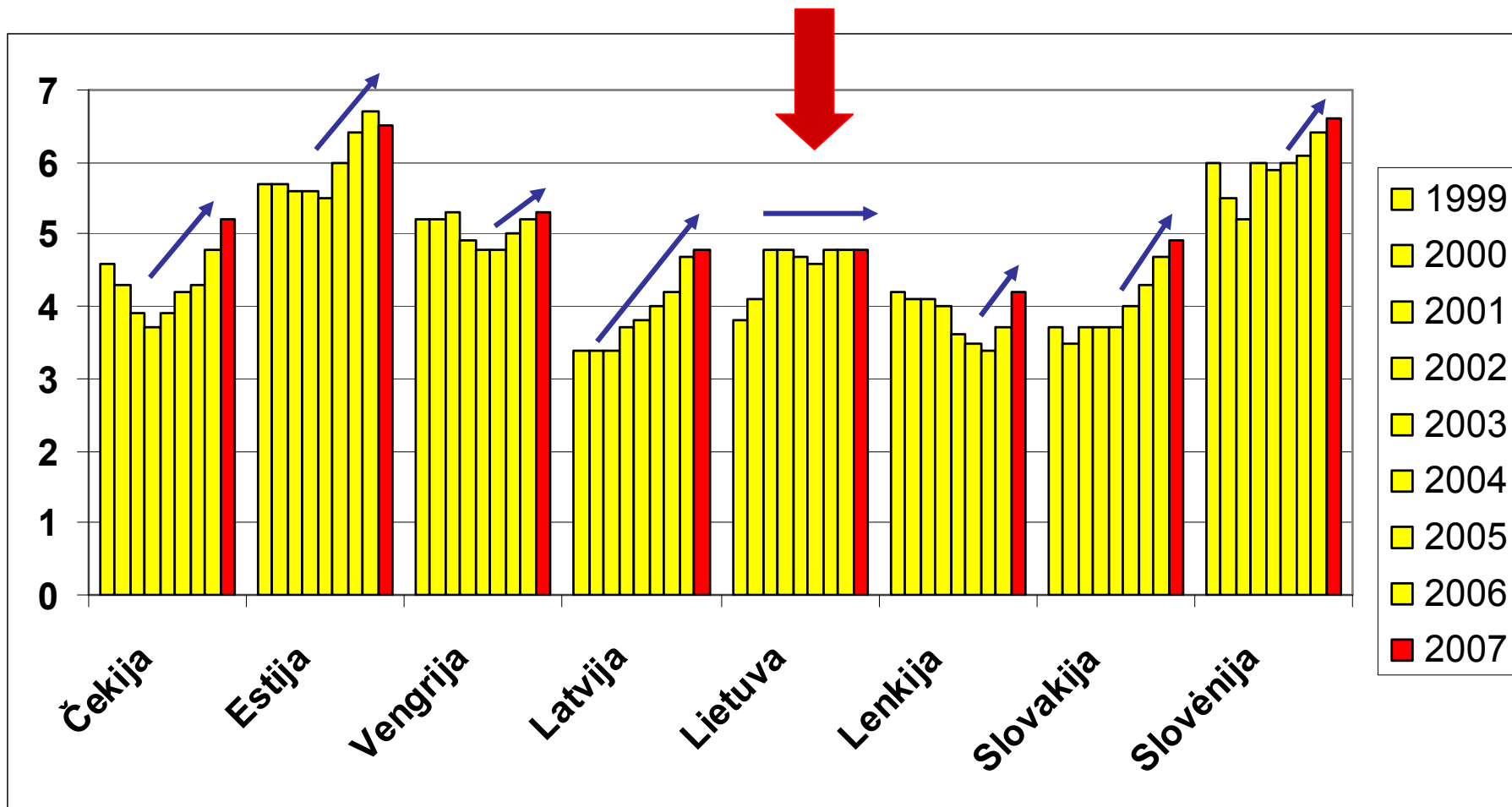
Šaltinis: *Transparency International*



Pokomunistinių šalių, naujų Europos Sąjungos narių korupcijos suvokimo indeksas 1999-2007

(kai 10 – labai skaidri valstybė, 0 – labai korumpuota valstybė)

Šaltinis: *Transparency International*



Pokomunistinių šalių, naujų Europos Sąjungos narių korupcijos suvokimo indeksas 1999-2007

(kai 10 – labai skaidri valstybė, 0 – labai korumpuota valstybė)

Šaltinis: *Transparency International*

	1999	2000	2001	2002	2003	2004	2005	2006	2007
Čekija	4,6	4,3	3,9	3,7	3,9	4,2	4,3	4,8	5,2
Estija	5,7	5,7	5,6	5,6	5,5	6	6,4	6,7	6,5
Vengrija	5,2	5,2	5,3	4,9	4,8	4,8	5	5,2	5,3
Latvija	3,4	3,4	3,4	3,7	3,8	4	4,2	4,7	4,8
Lietuva	3,8	4,1	4,8	4,8	4,7	4,6	4,8	4,8	4,8
Lenkija	4,2	4,1	4,1	4	3,6	3,5	3,4	3,7	4,2
Slovakija	3,7	3,5	3,7	3,7	3,7	4	4,3	4,7	4,9
Slovėnija	6	5,5	5,2	6	5,9	6	6,1	6,4	6,6

Europos Sąjungos ir kitų Vakarų Europos valstybių korupcijos suvokimo indeksas 2007 (KSI) (kai 10 – labai skaidri valstybė, 0 – labai korumpuota valstybė). Šaltinis: *Transparency International*

Šalies vieta regione	Šalis	KSI
1	Danija	9,4
	Suomija	9,4
3	Švedija	9,3
4	Islandija	9,2
5	Olandija	9,0
	Šveicarija	9,0
7	Norvegija	8,7
8	Liuksemburgas	8,4
	Jungtinė Karalystė	8,4
10	Austrija	8,1
11	Vokietija	7,8
12	Airija	7,5
13	Prancūzija	7,3
14	Belgija	7,1
15	Ispanija	6,7

Šalies vieta regione	Šalis	KSI
16	Slovėnija	6,6
17	Estija	6,5
	Portugalija	6,5
19	Malta	5,8
20	Vengrija	5,3
20	Kipras	5,3
22	Čekija	5,2
	Italija	5,2
24	Slovakija	4,9
25	Latvija	4,8
	Lietuva	4,8
27	Graikija	4,6
28	Lenkija	4,2
29	Bulgarija	4,1
30	Rumunija	3,7

Dėkojame už dėmesį

Daugiau informacijos:

www.transparency.org

www.transparency.lt

Tel. 8 5 2126951, 2121687